

ΦΟΡΤΙΣ ΕΜΠΟΡΙΚΗ ΑΝΩΝΥΜΟΣ ΕΤΑΙΡΙΑ
ΙΣΟΛΟΓΙΣΜΟΣ ΤΗΣ 31ης ΔΕΚΕΜΒΡΙΟΥ 2016 (ΣΕ ΕΥΡΩ)
15η Εταιρική Χρήση (01.01.2016 - 31.12.2016) ΑΡ.Μ.Α.Ε. : 48635/03/Β/01/22
ΑΡΙΘΜΟΣ ΓΕΜΗ:122887107000


	ΠΟΣΑ ΦΟΡΟΛΟΓΙΚΟΥ ΕΤΟΥΣ 2016	ΠΟΣΑ ΦΟΡΟΛΟΓΙΚΟΥ ΕΤΟΥΣ 2015		ΠΟΣΑ ΦΟΡΟΛΟΓΙΚΟΥ ΕΤΟΥΣ 2016	ΠΟΣΑ ΦΟΡΟΛΟΓΙΚΟΥ ΕΤΟΥΣ 2015
ΕΝΕΡΓΗΤΙΚΟ			ΚΑΤΑΣΤΑΣΗ ΑΠΟΤΕΛΕΣΜΑΤΩΝ ΚΑΤΑ ΛΕΙΤΟΥΡΓΙΑ		
Μη κυκλοφορούντα περιουσιακά στοιχεία					
Ενσώματα πάγια			Κύκλος εργασιών (καθαρός)	15.204.724,43	14.936.915,37
Ακίνητα	81.718,62	59.751,26	Κόστος πωλήσεων	(10.131.558,87)	(10.007.736,39)
Μηχανολογικός εξοπλισμός	0,01	10.404,17	Μικτό αποτέλεσμα	5.073.165,56	4.929.178,98
Λοιπός εξοπλισμός	88.850,67	122.760,23	Λοιπά συνήθη έσοδα	1.103.933,99	885.772,35
Επενδύσεις σε ακίνητα				6.177.099,55	5.814.951,33
Βιολογικά περιουσιακά στοιχεία (μη κυκλοφορούντα)			Έξοδα διοίκησης	(1.187.939,83)	(1.029.496,37)
Λοιπά ενσώματα στοιχεία			Έξοδα διάθεσης	(4.784.162,48)	(4.358.958,78)
Σύνολο	170.569,30	192.915,66	Λοιπά έξοδα και ζημιές	(35.831,88)	(34.727,65)
Άυλα πάγια στοιχεία			Απαιτήσεις περιουσιακών στοιχείων (καθαρό ποσό)		
Δαπάνες ανάπτυξης			Κέρδη και ζημιές από διάθεση μη κυκλοφορούντων στοιχείων	2.488,64	1.521,15
Υπεραξία			Κέρδη και ζημιές από επιμέτρηση στην εύλογη αξία		
Λοιπά άυλα	159.036,16	121.634,53	Έσοδα συμμετοχών και επενδύσεων		
Σύνολο	159.036,16	121.634,53	Κέρδος από αγορά οντότητας ή τμήματος σε τιμή		
Προκαταβολές και μη κυκλοφ. στοιχεία υπό κατασκευή			Λοιπά έσοδα και κέρδη	91.967,25	171.689,75
Χρηματοοικονομικά περιουσιακά στοιχεία			Αποτελέσματα προ τόκων και φόρων	263.621,25	564.979,43
Δάνεια και απαιτήσεις			Πιστωτικοί τόκοι και συναφή έσοδα	248,67	289,69
Χρεωστικοί τίτλοι			Χρεωστικοί τόκοι και συναφή έξοδα	(159.921,62)	(138.645,27)
Συμμετοχές σε θυγατρικές, συγγεν. και κοινοπραξίες			Αποτέλεσμα προ φόρων	103.948,30	426.623,85
Λοιποί συμμετοχικοί τίτλοι	34.408,19	35.341,13	Φόροι εισοδήματος	(54.133,85)	(156.100,97)
Λοιπά	6.149,00	6.143,00	Αποτέλεσμα περιόδου μετά από φόρους	49.814,45	270.522,88
Σύνολο	40.557,19	41.484,13			
Αναβαλλόμενοι φόροι (μη κυκλ. περιουσ. στοιχείων)					
Σύνολο μη κυκλοφορούντων	370.162,65	356.034,32			
Κυκλοφορούντα περιουσιακά στοιχεία			ΠΟΣΑ ΦΟΡΟΛΟΓΙΚΟΥ ΕΤΟΥΣ 2016 ΠΟΣΑ ΦΟΡΟΛΟΓΙΚΟΥ ΕΤΟΥΣ 2015		
Αποθέματα			ΣΤΟΙΧΕΙΑ ΚΑΤΑΣΤΑΣΗΣ ΜΕΤΑΒΟΛΩΝ ΙΔΙΩΝ ΚΕΦΑΛΑΙΩΝ		
Έτοιμα και ημιτελή προϊόντα			Υπόλοιπο έναρξης, της κλειόμενης χρήσης	1.911.341,66	1.640.818,78
Εμπορεύματα	2.469.206,01	2.191.250,06	Ακολουθεί ανάλυση μεταβολών - προσαρμογών στα Ίδια κεφάλαια		
Πρώτες ύλες και διάφορα υλικά			<i>Μεταβολές στην Καθαρή Θέση</i>		
Βιολογικά περιουσιακά στοιχεία (κυκλοφορούντα)			Καταβλημένα κεφάλαια		
Προκαταβολές για αποθέματα	0,00	506.910,27	Κεφάλαια		
Λοιπά αποθέματα	26.999,07	26.465,00	Υπέρ το άρτιο		
Σύνολο	2.496.205,08	2.724.625,33	Καταθέσεις ιδιοκτητών		
Χρηματοοικονομικά στοιχεία και προκαταβολές			Ίδιοι τίτλοι		
Εμπορικές απαιτήσεις	3.747.334,51	3.021.185,35	Σύνολο μεταβολών καθαρής θέσης		
Δουλεωμένα έσοδα περιόδου			<i>Μεταβολές στις Διαφορές εύλογης αξίας</i>		
Λοιπές απαιτήσεις	221.557,92	223.725,50	Διαφορές αξίας ενσωμάτων παγίων		
Λοιπά χρηματοοικονομικά στοιχεία			Διαφορές αξίας διαθεσίμων για πώληση		
Προπληρωμένα έξοδα	8.252,98	18.134,47	Διαφορές αξίας στοιχείων αντιστάθμ. ταμειακών ροών		
Ταμειακά διαθέσιμα και ισοδύναμα	1.165.364,00	1.692.871,22	Σύνολο μεταβολών στις διαφορές εύλογης αξίας		
Σύνολο	5.142.509,41	4.955.916,54	<i>Μεταβολές στα Αποθεματικά και αποτελέσματα εις νέο</i>		
Σύνολο κυκλοφορούντων	7.638.714,49	7.680.541,87	Αποθεματικά νόμων ή καταστατικού	0,00	9.247,47
Σύνολο ενεργητικού	8.008.877,14	8.036.576,19	Αφορολόγητα αποθεματικά		
Καθαρή θέση			Αποτελέσματα εις νέο	49.814,45	261.275,41
Καταβλημένα κεφάλαια			Σύνολο μεταβολών στα Αποθεματικά και αποτελέσματα εις νέο	49.814,45	270.522,88
Κεφάλαιο	1.704.000,00	1.704.000,00	Μεταβολές σε Συναλλαγματικές διαφορές		
Υπέρ το άρτιο			Υπόλοιπο λήξης, της κλειόμενης χρήσης	1.961.156,11	1.911.341,66
Καταθέσεις ιδιοκτητών					
Ίδιοι τίτλοι					
Σύνολο	1.704.000,00	1.704.000,00			
Διαφορές εύλογης αξίας					
Διαφορές αξίας ενσωμάτων παγίων					
Διαφορές αξίας διαθεσίμων για πώληση					
Διαφορές αξίας στοιχείων αντιστάθμ. ταμειακών ροών					
Σύνολο					
Αποθεματικά και αποτελέσματα εις νέο					
Αποθεματικά νόμων ή καταστατικού	31.639,82	31.639,82			
Αφορολόγητα αποθεματικά					
(Ζημιές) προηγούμενων χρήσεων	0,00	(85.573,57)			
Κέρδη χρήσεως εις νέο	225.516,29	261.275,41			
Σύνολο	257.156,11	207.341,66			
Συναλλαγματικές διαφορές					
Σύνολο καθαρής θέσης	1.961.156,11	1.911.341,66			
Προβλέψεις					
Προβλέψεις για παροχές σε εργαζομένους	67.953,71	65.253,09			
Λοιπές προβλέψεις					
Σύνολο	67.953,71	65.253,09			
Υποχρεώσεις					
Μακροπρόθεσμες υποχρεώσεις					
Δάνεια					
Λοιπές μακροπρόθεσμες υποχρεώσεις					
Κρατικές επιχορηγήσεις					
Αναβαλλόμενοι φόροι (μακροπρόθεσμων υποχρεώσεων)					
Σύνολο					
Βραχυπρόθεσμες υποχρεώσεις					
Τραπεζικά δάνεια	1.951.903,19	1.771.605,28			
Βραχυπρόθεσμο μέρος μακροπρόθεσμων δανείων					
Εμπορικές υποχρεώσεις	3.755.493,32	3.938.627,49			
Φόρος εισοδήματος	54.133,85	156.100,97			
Λοιποί φόροι και τέλη	118.969,06	100.075,58			
Όργανισμοί κοινωνικής ασφάλισης	56.260,72	66.253,60			
Λοιπές υποχρεώσεις	12.576,91	19.172,46			
Έσοδα χρήσεως δουλεωμένα	30.430,27	8.146,06			
Έσοδα επόμενων χρήσεων					
Σύνολο	5.979.767,32	6.059.981,44			
Σύνολο υποχρεώσεων	5.979.767,32	6.059.981,44			
Σύνολο καθαρής θέσης, προβλέψεων και υποχρεώσεων	8.008.877,14	8.036.576,19			


Φυλή, 27 Ιουλίου 2017


Ο ΑΝΤΙΠΡΟΕΔΡΟΣ & ΔΙΕΥΘΥΝΩΝ ΣΥΜΒΟΥΛΟΣ

Ο ΠΡΟΕΔΡΟΣ

Η ΟΙΚΟΝΟΜΙΚΗ ΣΥΜΒΟΥΛΟΣ


ΘΕΟΔΩΡΟΣ ΣΚΡΕΚΑΣ
Α.Δ.Τ. ΑΕ 018208


ΑΛΕΞΑΝΔΡΟΣ ΚΡΟΜΜΥΔΑΣ
Α.Δ.Τ. ΑΖ 577101

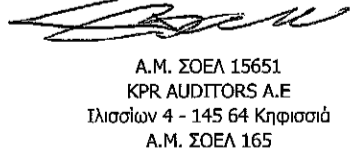

ΑΛΕΞΑΝΔΡΑ ΣΙΜΟΥ
Α.Δ.Τ. ΑΙ 587332

Ο ΠΡΟΣΤΑΜΕΝΟΣ ΛΟΓΙΣΤΗΡΙΟΥ

ΑΡΙΣΤΟΤΟΛΟΣ ΜΑΡΚΟΥ

ΑΡ. ΑΔΕΙΑΣ Α' ΤΑΞΗΣ 49300

Αθήνα, 31 Ιουλίου 2017
Ο ΟΡΚΩΤΟΣ ΕΛΕΓΚΤΗΣ ΛΟΓΙΣΤΗΣ


Α.Μ. ΣΟΕΑ 15651
ΚΡΑΤΙΚΟΙ ΛΟΓΙΣΤΕΣ Α.Ε
Γλασιών 4 - 145 64 Κηφισιά
Α.Μ. ΣΟΕΑ 165