






ΦΟΡΤΙΣ ΕΜΠΟΡΙΚΗ ΑΝΩΝΥΜΟΣ ΕΤΑΙΡΙΑ
ΙΣΟΛΟΓΙΣΜΟΣ ΤΗΣ 31ης ΔΕΚΕΜΒΡΙΟΥ 2015 (ΣΕ ΕΥΡΩ)
14η Εταιρική Χρήση (01.01.2015 - 31.12.2015) ΑΡ.Μ.Α.Ε. : 48635/03/Β/01/22
ΑΡΙΘΜΟΣ ΓΕΜΗ:122887107000

	ΠΟΣΑ ΦΟΡΟΛΟΓΙΚΟΥ ΕΤΟΥΣ 2015	ΠΟΣΑ ΦΟΡΟΛΟΓΙΚΟΥ ΕΤΟΥΣ 2014	ΚΑΤΑΣΤΑΣΗ ΑΝΟΙΞΑΕΞΑΜΕΣΤΩΝ ΚΑΤΑ ΔΙΕΥΘΥΝΣΙΑ	ΠΟΣΑ ΦΟΡΟΛΟΓΙΚΟΥ ΕΤΟΥΣ 2015	ΠΟΣΑ ΦΟΡΟΛΟΓΙΚΟΥ ΕΤΟΥΣ 2014
ΕΝΕΡΓΗΤΙΚΟ					
Μη κυκλοφορούντα περιουσιακά στοιχεία					
Ενοίκια πύλων			Κύκλος εργασιών (καθαρός)	14.936.915,37	10.810.962,46
Ακίνητα	59.751,26	47.164,86	Κόστος πωλήσεων	(10.007.736,39)	(7.178.375,58)
Μηχανολογικός εξοπλισμός	10.404,17	10.450,00	Μικτά αποτελέσματα	4.929.178,98	3.632.586,88
Λοιπά εξοπλισμός	122.760,23	111.027,41	Λοιπά συνήθη έσοδα	895.772,35	402.489,32
Επενδύσεις σε ακίνητα			Έσοδα διοίκησης	5.814.951,33	4.035.076,20
Βιομηχανικά περιουσιακά στοιχεία (μη κυκλοφορούντα)			Λοιπά έσοδα και ζημιές	(1.029.496,37)	(879.158,35)
Λοιπά ενοίκια στοιχεία			Έσοδα διδασιας	(4.358.958,78)	(2.263.594,61)
Σύνολο	192.915,66	168.642,27	Κέρδη και ζημιές από διάθεση μη κυκλοφορούντων στοιχείων	(34.727,65)	(149.474,45)
Αυτά πύλων στοιχεία			Κέρδη και ζημιές από επιμέτρηση στην ύληση οεία	1.521,15	
Δανύνες ανάπτυξης			Απομειώσεις περιουσιακών στοιχείων (καθαρό ποσό)		
Υπεροφία			Κέρδη και ζημιές από διάθεση μη κυκλοφορούντων στοιχείων		
Λοιπά άυλα	121.634,53	44.030,20	Έσοδα συμμετοχών και επενδύσεων		
Σύνολο	121.634,53	44.030,20	Κέρδος από αγορά οντότητας ή τμήματος σε τιμή		
Προκαταβολές και μη κυκλοφ. στοιχεία υπό κατασκευή			Λοιπά έσοδα και κέρδη	171.689,75	127.100,93
Χρηματοοικονομικά περιουσιακά στοιχεία			Αποτελέσματα προ τόκων και φόρων	564.979,43	869.949,72
Δάνεια και ομολόγια			Πιστωτικοί τόκοι και συναφή έσοδα	289,69	322,20
Χρεωστικοί τίτλοι			Χρεωστικοί τόκοι και συναφή έσοδα	(138.645,27)	(60.127,83)
Συμμετοχές σε θυγατρικές, συγγεν. και κοινοπραξίες			Αποτελέσματα προ φόρων	426.623,85	810.144,09
Λοιπά συμμετοχικοί τίτλοι	35.341,13	36.294,85	Φόροι εισοδήματος	(156.100,97)	(177.403,26)
Λοιπά	6.143,00	5.533,00	Αποτελέσματα περιόδου μετά από φόρους	270.522,88	637.740,83
Σύνολο	41.484,13	41.827,85			
Ανορθωτέα περιουσιακά στοιχεία (μη κυκλ. περιουσι. στοιχεία)					
Κυκλοφορούντα περιουσιακά στοιχεία	356.034,32	254.500,32	ΠΟΣΑ ΦΟΡΟΛΟΓΙΚΟΥ ΕΤΟΥΣ 2015	1.640.818,78	1.003.077,95
Αποθέματα			ΠΟΣΑ ΦΟΡΟΛΟΓΙΚΟΥ ΕΤΟΥΣ 2014		
Επιμολα και ημιανή προίοντα	2.191.250,06	1.643.665,75	Υπόλοιπο έμφερξης της κλειόμενης χρήσης		
Επιμολα			Απομειώσεις από διάθεση μεταβολών - πιστωσιμύων		
Πράξεις ύλες και διάφορα υλικά	506.910,27	516.146,24	στη ίδια κεφάλαια		
Βιομηχανικά περιουσιακά στοιχεία (κυκλοφορούντα)	26.465,00	1.802,51	Μεταβολές στην κόβαση θέση		
Προκαταβολές για αποθέματα	2.724.625,33	2.161.614,50	Καταθέσεις ιδιοκτητών		
Λοιπά αποθέματα			Υπό το όριο		
Χρηματοοικονομικά στοιχεία και προκαταβολές			Κεφάλαιο		
Εμπορικές ομολογίες	3.021.185,35	4.056.115,15	Υπό το όριο		
Δουλεμμένα έσοδα περιόδου	223.725,50	15.970,29	Καταθέσεις ιδιοκτητών		
Λοιπές απαιτήσεις			Τόκοι τίτλοι		
Λοιπά χρηματοοικονομικά στοιχεία	18.134,47	13.716,78	Σύνολο μεταβολών καθαρή θέσης		
Προμηλευμένα έξοδα			Μεταβολές στις διαφορές εύλογης θέσης		
Τραπεζικά διαθέσιμα και ισοδύναμα	1.692.871,22	771.386,91	Εξοδα μεταβολών στις διαφορές εύλογης θέσης		
Σύνολο	4.955.916,54	4.857.189,13	Μεταβολές στα Αποθεματικά και αποτελέσματα εις νέο		
Εμπορικές απαιτήσεις	7.680.541,87	7.018.803,63	Αποτελέσματα νόμων ή καταστατικού	0,00	
Δουλεμμένα έσοδα περιόδου	8.036.576,19	7.273.303,95	Απορρόληντα αποθεματικά	270.522,88	637.740,83
Καταβλητέα κεφάλαια			Αποτελέσματα εις νέο	270.522,88	
Κεφάλαιο	1.704.000,00	1.704.000,00	Σύνολο μεταβολών στη Αποθεματικά και αποτελέσματα εις νέο		
Υπό το όριο			Μεταβολές σε ζυμολογιστικές διαφορές	1.911.341,66	1.640.818,78
Καταθέσεις ιδιοκτητών			Υπόλοιπο Δήξης της κλειόμενης χρήσης		
Τόκοι τίτλοι	1.704.000,00	1.704.000,00			
Σύνολο	1.704.000,00	1.704.000,00			
Διαφορές εύλογης θέσης					
Διαφορές αξίας ενσωματωτων ποσών					
Διαφορές αξίας διαθέσιμων για πώληση					
Διαφορές αξίας στοιχείων αντιστήθι. τραπεζικών ποσών					
Σύνολο					
Αποθεματικά και αποτελέσματα εις νέο	22.392,35	22.392,35			
Αποθεματικά νόμων ή καταστατικού					
Αποτελέσματα εις νέο	184.949,31	(85.573,57)			
Σύνολο	207.341,66	(63.181,22)			
Συμολογιστικές διαφορές					
Σύνολο καθαρή θέσης	1.911.341,66	1.640.818,78			
Προβλέψεις					
Προβλέψεις για παροχές σε εργαζόμενους	65.253,09	34.934,23			
Λοιπές προβλέψεις					
Σύνολο	65.253,09	34.934,23			
Υποχρεώσεις					
Μακροπρόθεσμες υποχρεώσεις					
Δάνεια					
Λοιπές μακροπρόθεσμες υποχρεώσεις					
Κρατικές επιχορηγήσεις					
Ανορθωτέα περιουσιακά στοιχεία (μακροπρόθεσμων υποχρεώσεων)					
Σύνολο					
Βραχυπρόθεσμες υποχρεώσεις					
Τραπεζικά δάνεια	1.771.605,28	1.816.593,67			
Βραχυπρόθεσμο μέρος μακροπρόθεσμων δανείων					
Εμπορικές υποχρεώσεις	3.938.627,49	3.702.605,72			
Φόροι εισοδήματος	156.100,97	172.403,26			
Λοιποί φόροι και τέλη	100.075,58	(270.688,86)			
Οφειλόμενοι κοινωνικής ασφαλίσης	66.253,60	62.430,64			
Λοιπές υποχρεώσεις	19.172,46	23.029,93			
Έσοδα χρήσεως δουλεμμένα	8.146,06	91.176,58			
Έσοδα επίδικων χρήσεων					
Σύνολο	6.059.981,44	5.597.550,94			
Σύνολο υποχρεώσεων	6.059.981,44	5.597.550,94			
Σύνολο καθαρή θέσης, προβλέψεων και υποχρεώσεων	8.036.576,19	7.273.303,95			

Φυλή, 29 Φεβρουαρίου 2016

<p>Ο ΑΝΤΙΠΡΟΕΔΡΟΣ & ΔΙΕΥΘΥΝΩΝ ΣΥΜΒΟΥΧΟΣ</p>  <p>ΚΩΝΣΤΑΝΤΙΝΟΣ ΣΦΕΡΚΑΣ Α.Δ.Τ. ΑΙ 620870</p>	<p>Ο ΠΡΟΕΔΡΟΣ</p>  <p>ΜΕΝΑΣ ΚΡΟΜΜΥΔΑΣ Α.Δ.Τ. ΑΖ 577101</p>	<p>Η ΟΙΚΟΝΟΜΙΚΗ ΣΥΜΒΟΥΧΟΣ</p>  <p>ΜΕΝΑΣ ΣΙΜΙΤΟΥ Α.Δ.Τ. ΑΙ 587332</p>
<p>Ο ΠΡΟΪΤΑΜΕΝΟΣ ΤΟΥΤΙΣΤΗΡΙΟΥ</p>  <p>ΚΩΝΣΤΑΝΤΙΝΟΣ ΜΑΡΚΟΥ</p>	<p>ΑΡ. ΑΔΕΙΑΣ Α ΤΑΞΗΣ 49300</p>	

Αθήνα 15 Απριλίου 2016
Ο ΟΡΚΩΤΟΣ ΕΛΕΓΚΤΗΣ ΛΟΓΙΣΤΗΣ

ΘΕΟΔΩΡΟΣ ΤΕΡΑΪΣΙΜΟΥ ΒΡΕΤΤΟΣ
 Α.Μ. ΣΟΕΑ 15651
FRS ΠΡΟΤΥΠΟΣ ΕΛΕΓΚΤΙΚΗ ΑΕ
 ΧΕΥΔΕΝ 8 - 10434 ΑΘΗΝΑ
 Α.Μ. ΣΟΕΑ 160